

**VALSTYBĖS TARNYBOS DEPARTAMENTAS
PRIE LIETUVOS RESPUBLIKOS VIDAUS REIKALŲ MINISTERIJOS
VADOVŲ ATRANKOS IR PLANAVIMO SKYRIAUS
DARBO VIETŲ IR UŽIMTUMO ANALITIKAS JUSTAS DIRGINČIUS
PATARĖJA AIDA AKUDOVIČIŪTĖ**

Valstybės tarnybos departamento
prie Lietuvos Respublikos vidaus reikalų ministerijos
direktoriui Gediminui Miškiniui

**2021 M. I PUSMEČIO
CENTRALIZUOTAI ORGANIZUOTŲ KONKURSŲ IR ATRANKŲ Į VALSTYBĖS
TARNAUTOJŲ PAREIGAS RODIKLIŲ ATASKAITA**

2021-09-30 Nr. 27L-308
Vilnius

Ataskaitos tikslas - pristatyti 2021 m. I pusmečio Valstybės tarnybos departamento prie Lietuvos Respublikos vidaus reikalų ministerijos (toliau – Valstybės tarnybos departamentas) centralizuotai organizuotų konkursų ir atrankų į valstybės tarnautojo pareigas pagrindinių rodiklių reikšmes.

Ataskaita parengta įgyvendinant Centralizuotos valstybės tarnautojų atrankos sistemos įgyvendinimo ir tolimesnio tobulinimo priemonių plano, patvirtinto VTD direktoriaus pavaduotojos Ingos Sirutavičės 2021 m. rugpjūčio 6 d. įsakymu Nr. 27L-286 8 priemonę.

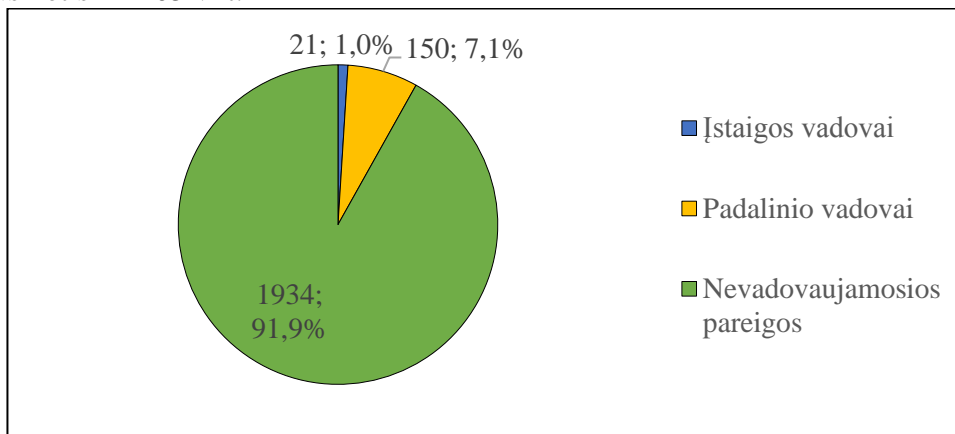
Duomenys centralizuotai organizuotų konkursų ir atrankų į valstybės tarnautojo pareigas rodiklių skaičiavimui buvo paimti iš Redmine, VATIS, Valstybės tarnybos portalo Valstybės tarnybos departamento Apklausų modulio, Valstybės tarnybos departamento Vadovų atrankos ir planavimo skyriaus Kompleksinio vertinimo registro (MS Excel).

• **Išstaigų pateiktų prašymų skelbti konkursus ir atrankas skaičius**

2021 m. I pusmetis	Konkursai		Atrankos		Konkursai ir atrankos	
Išstaigų pateiktų prašymų skelbti konkursus ir atrankas skaičius, vnt. / procentinis pasiskirstymas, proc.	1697	80,6%	408	19,4%	2105	100%
Išstaigos vadovai	21				21	1,0%
Padalinio vadovai	143		7		150	7,1%
Nevadovaujamosios pareigos	1533		401		1934	91,9%

Išstaigų pateiktų prašymų skelbti konkursus ir atrankas skaičius

2021 m. I pusmetis – 2105 vnt.

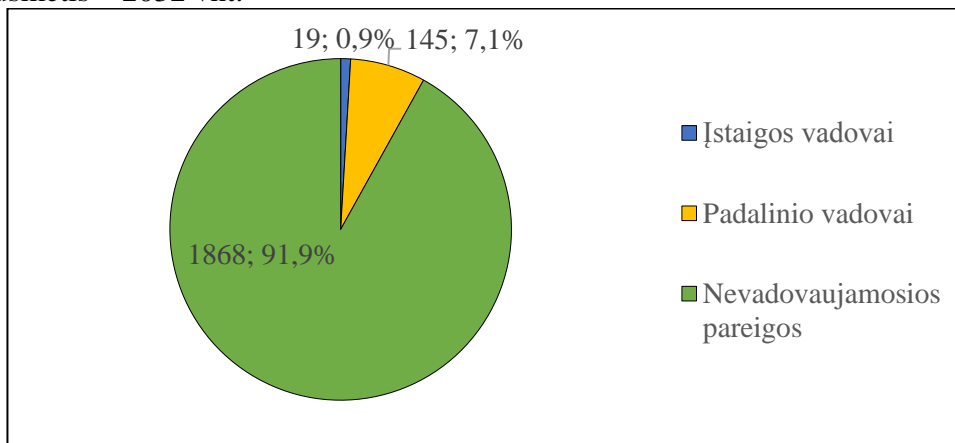


• **Paskelbtų konkursų ir atrankų skaičius**

2021 m. I pusmetis	Konkursai		Atrankos		Konkursai ir atrankos	
Paskelbtų konkursų ir atrankų skaičius, vnt. / procentinis pasiskirstymas, proc.	1626	80,0%	406	20,0%	2032	100%
Išstaigos vadovai	19				19	0,9%
Padalinio vadovai	137		8		145	7,1%
Nevadovaujamosios pareigos	1470		398		1868	91,9%

Paskelbtų konkursų ir atrankų skaičius

2021 m. I pusmetis – 2032 vnt.

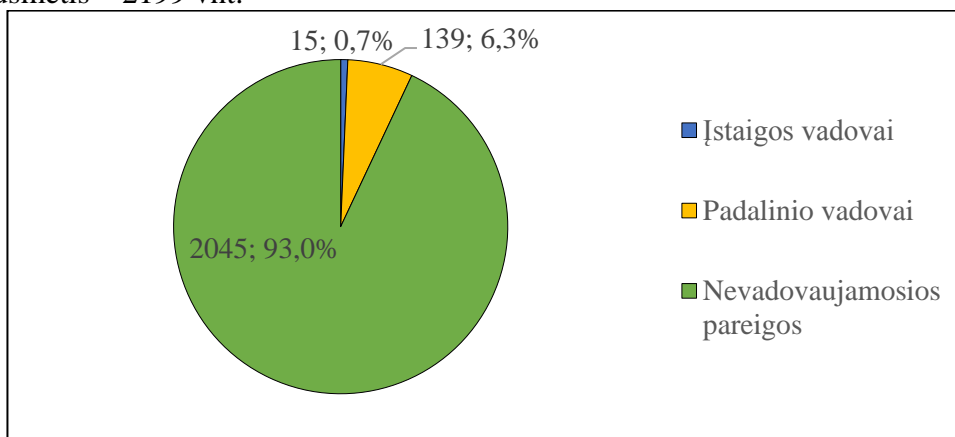


- **Organizuotų konkursų ir atrankų skaičius**

2021 m. I pusmetis	Konkursai		Atrankos		Konkursai ir atrankos	
Organizuotų konkursų ir atrankų skaičius, vnt. / procentinis pasiskirstymas, proc.	1749	79,5%	450	20,5%	2199	100%
Įstaigos vadovai	15				15	0,7%
Padalinio vadovai	132		7		139	6,3%
Nevadovaujamosios pareigos	1602		443		2045	93,0%

Organizuotų konkursų ir atrankų skaičius

2021 m. I pusmetis – 2199 vnt.

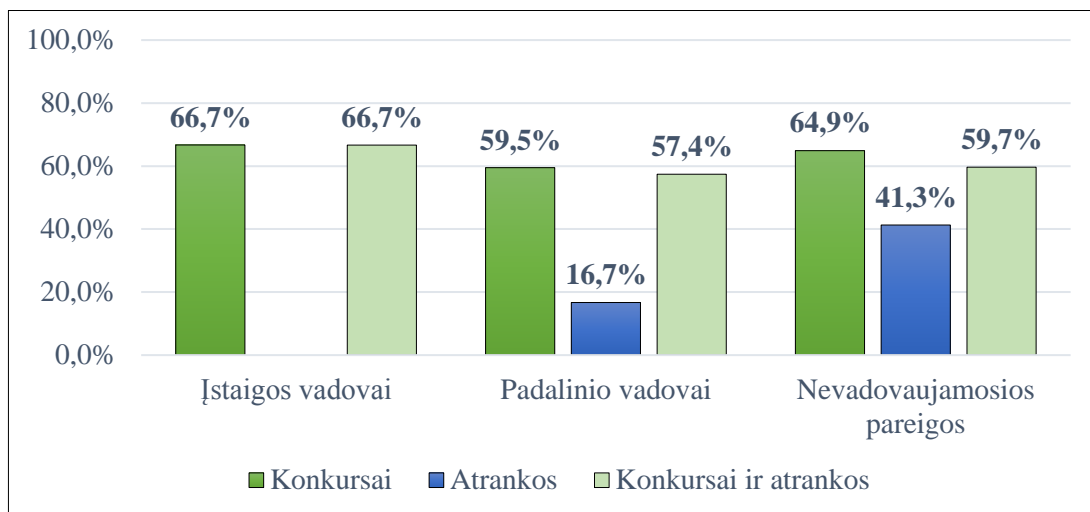


- **Konkursų ir atrankų, pasibaigusių laimėtojo (-ų) atrinkimu arba atkūrus statusą, arba priėmus asmenį iš pretendentų rezervo, procentinė dalis**

2021 m. I pusmetis	Konkursai	Atrankos	Konkursai ir atrankos
Konkursų ir atrankų, pasibaigusių laimėtojo (-ų) atrinkimu arba atkūrus statusą, arba priėmus asmenį iš pretendentų rezervo, procentinė dalis, proc.	64,6%	40,9%	59,6%
Įstaigos vadovai	66,7%		66,7%
Padalinio vadovai	59,5%	16,7%	57,4%
Nevadovaujamosios pareigos	64,9%	41,3%	59,7%
Konkursų ir atrankų, pasibaigusių laimėtojo (-ų) atrinkimu arba atkūrus statusą, arba priėmus asmenį iš pretendentų rezervo, skaičius, vnt.	1035	176	1211
Įstaigos vadovai	8		8
Padalinio vadovai	69	1	70
Nevadovaujamosios pareigos	958	175	1133

- **Konkursų ir atrankų, pasibaigusių laimėtojo (-ų) atrinkimu arba atkūrus statusą, arba priėmus asmenį iš pretendentų rezervo, procentinė dalis**

2021 m. I pusmetis – 59,6 proc.

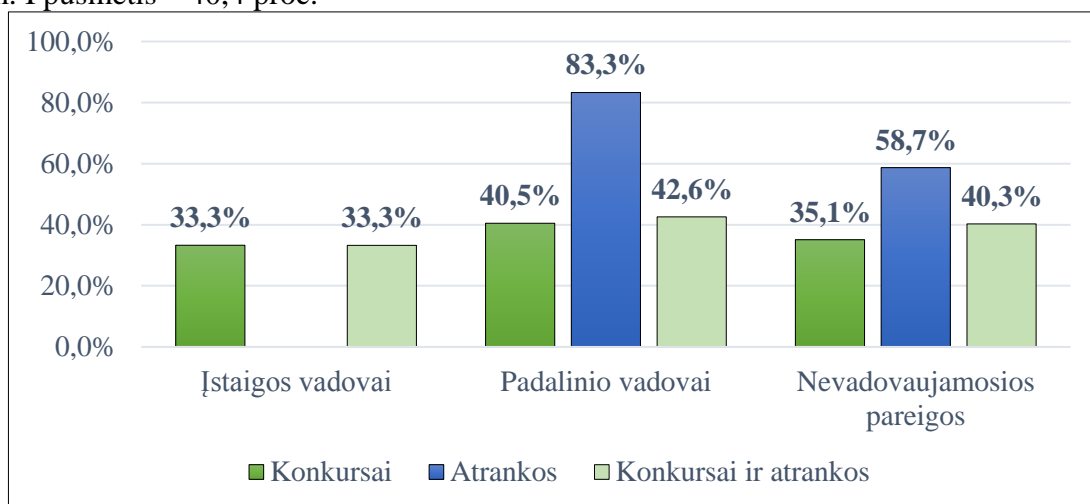


• **Konkursų ir atrankų, pasibaigusių neatrinkus laimėtojo (-ų), procentinė dalis**

2021 m. I pusmetis	Konkursai	Atrankos	Konkursai ir atrankos
Konkursų ir atrankų, pasibaigusių neatrinkus laimėtojo (-ų), procentinė dalis, proc.	35,4%	59,1%	40,4%
Įstaigos vadovai	33,3%		33,3%
Padalinio vadovai	40,5%	83,3%	42,6%
Nevadovaujamosios pareigos	35,1%	58,7%	40,3%
Konkursų ir atrankų, pasibaigusių neatrinkus laimėtojo (-ų), skaičius, vnt.	568	254	822
Įstaigos vadovai	4		4
Padalinio vadovai	47	5	52
Nevadovaujamosios pareigos	517	249	766

• **Konkursų ir atrankų, pasibaigusių neatrinkus laimėtojo (-ų), procentinė dalis**

2021 m. I pusmetis – 40,4 proc.

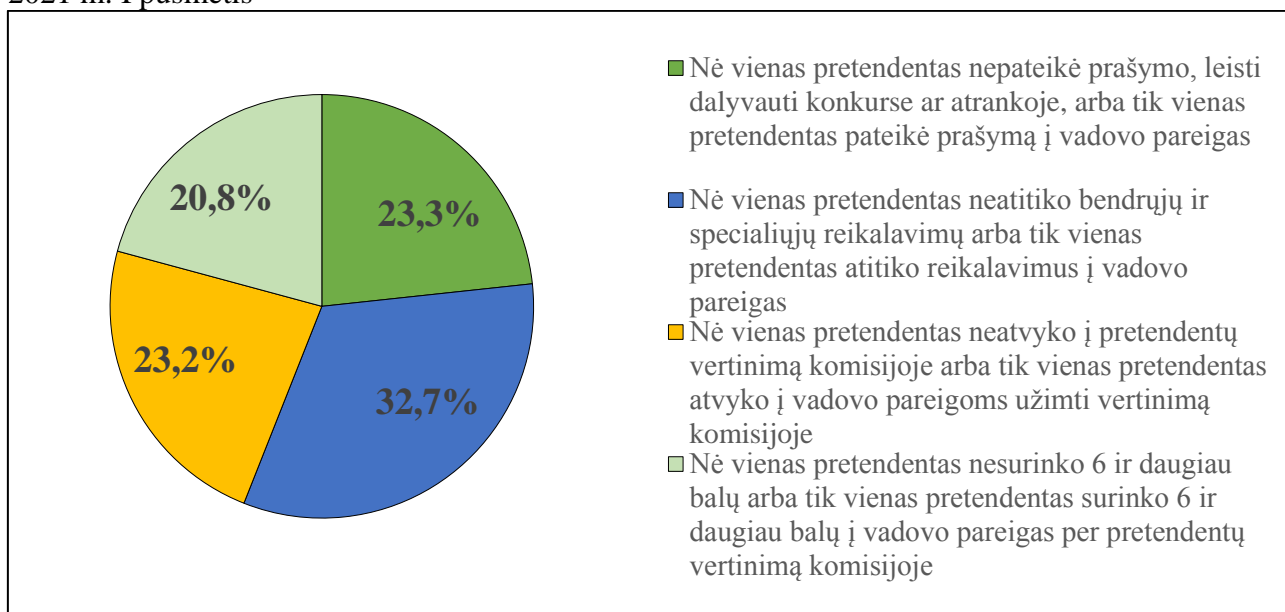


- **Konkursų ir atrankų procentinis pasiskirstymas pagal priežastis, dėl kurių konkursai ir atrankos pasibaigė neatrinkus laimėtojo (-ų)**

2021 m. I pusmetis	Konkursų ir atrankų procentinis pasiskirstymas pagal priežastis, dėl kurių konkursai ir atrankos, pasibaigė, neatrinkus laimėtojo (-ų), proc.		
	Konkursai	Atrankos	Konkursai ir atrankos
Priežastys, dėl kurių konkursas ar atranka pasibaigė neatrinkus laimėtojo (-ų)			
Nė vienas pretendentas nepateikė prašymo, leisti dalyvauti konkurse ar atrankoje, arba tik vienas pretendentas pateikė prašymą į vadovo pareigas	22,1%	26,0%	23,3%
Nė vienas pretendentas neatitiko bendrųjų ir specialiųjų reikalavimų arba tik vienas pretendentas atitiko reikalavimus į vadovo pareigas	32,0%	34,3%	32,7%
Nė vienas pretendentas neatvyko į pretendentų vertinimą komisijoje arba tik vienas pretendentas atvyko į vadovo pareigoms užimti vertinimą komisijoje	21,5%	26,8%	23,2%
Nė vienas pretendentas nesurinko 6 ir daugiau balų arba tik vienas pretendentas surinko 6 ir daugiau balų į vadovo pareigas per pretendentų vertinimą komisijoje	24,4%	13,0%	20,8%

- **Konkursų ir atrankų procentinis pasiskirstymas pagal priežastis, dėl kurių konkursai ir atrankos pasibaigė neatrinkus laimėtojo (-ų)**

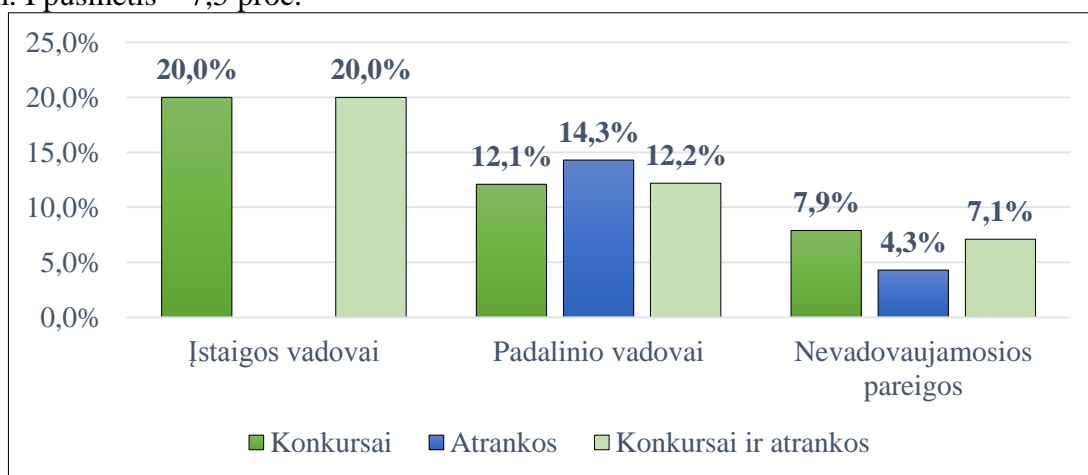
2021 m. I pusmetis



- **Atšauktų konkursų ir atrankų procentinė dalis**

2021 m. I pusmetis	Konkursai	Atrankos	Konkursai ir atrankos
Atšauktų konkursų ir atrankų procentinė dalis, proc.	8,3%	4,4%	7,5%
Įstaigos vadovai	20,0%		20,0%
Padalinio vadovai	12,1%	14,3%	12,2%
Nevadovaujamosios pareigos	7,9%	4,3%	7,1%
Atšauktų konkursų ir atrankų skaičius, vnt.	146	20	166
Įstaigos vadovai	3		3
Padalinio vadovai	16	1	17
Nevadovaujamosios pareigos	127	19	146

Atšauktų konkursų ir atrankų procentinė dalis
2021 m. I pusmetis – 7,5 proc.



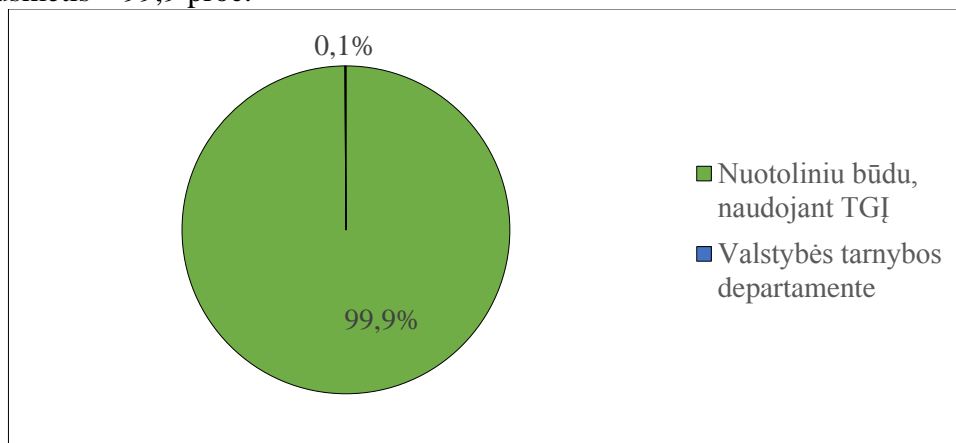
• **Organizuotų pretendentų vertinimo komisijoje posėdžių skaičius**

2021 m. I pusmetis	Konkursai	Atrankos	Konkursai ir atrankos
Organizuotų pretendentų vertinimo komisijoje posėdžių skaičius, vnt.	1426	325	1751

• **Konkursų ir atrankų, kuriuose pretendentų vertinimas komisijoje organizuotas nuotoliniu būdu, naudojant telekomunikacijų galinius įrenginius (toliau – TGI), procentinė dalis**

2021 m. I pusmetis	Konkursai	Atrankos	Konkursai ir atrankos
Konkursų ir atrankų, kuriuose pretendentų vertinimas komisijoje, organizuotas nuotoliniu būdu, naudojant TGI, procentinė dalis, proc.	99,8%	100,0%	99,9%
Ištaigos vadovai	100,0%	100,0%	100,0%
Padalinio vadovai	100,0%	100,0%	100,0%
Nevadovaujamosios pareigos	99,8%	100,0%	99,9%
Konkursų ir atrankų, kuriuose pretendentų vertinimas komisijoje, organizuotas nuotoliniu būdu, naudojant TGI, skaičius, vnt.	1291	277	1568
Ištaigos vadovai	11	11	11
Padalinio vadovai	87	3	90
Nevadovaujamosios pareigos	1193	274	1467

Konkursų ir atrankų, kuriuose pretendentų vertinimas komisijoje organizuotas nuotoliniu būdu, naudojant telekomunikacijų galinius įrenginius (toliau – TGĮ), procentinė dalis 2021 m. I pusmetis – 99,9 proc.



• **Pretendentų į įstaigos vadovo pareigas kompleksinių vertinimų skaičius**

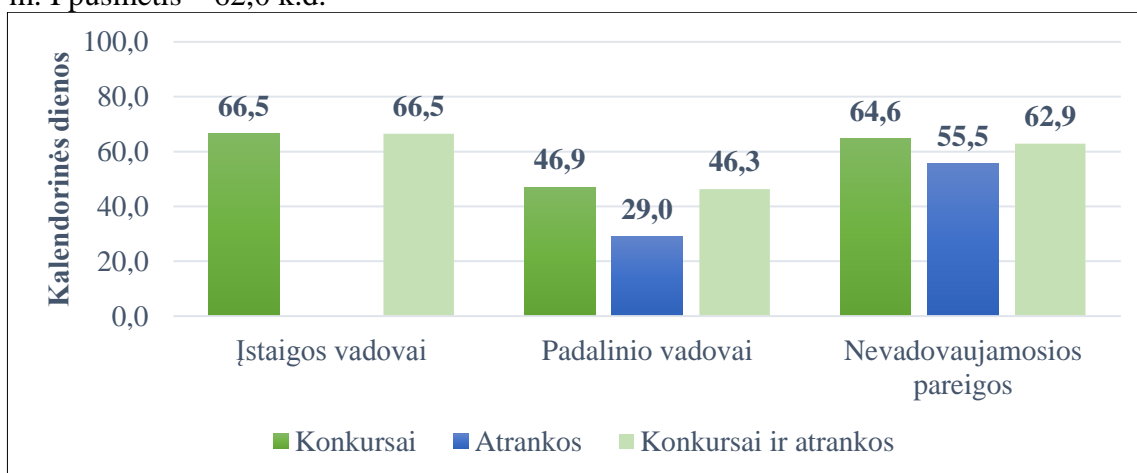
2021 m. I pusmetis	
Pretendentų į įstaigos vadovo pareigas kompleksinių vertinimų skaičius, vnt.	41

• **Vidutinė konkurso ir atrankos organizavimo trukmė nuo konkurso ar atrankos paskelbimo iki pretendentų vertinimo komisijoje**

2021 m. I pusmetis	Konkursai	Atrankos	Konkursai ir atrankos
Vidutinė konkurso ir atrankos organizavimo trukmė nuo konkurso ar atrankos paskelbimo iki pretendentų vertinimo komisijoje, d.	63,4	55,3	62,0
Įstaigos vadovai	66,5	66,5	66,5
Padalinio vadovai	46,9	29,0	46,3
Nevadovaujamosios pareigos	64,6	55,5	62,9

Vidutinė konkurso ir atrankos organizavimo trukmė nuo konkurso ar atrankos paskelbimo iki pretendentų vertinimo komisijoje

2021 m. I pusmetis – 62,0 k.d.



- **Pretendentų pateiktų prašymų leisti dalyvauti konkursuose ir atrankose skaičius**

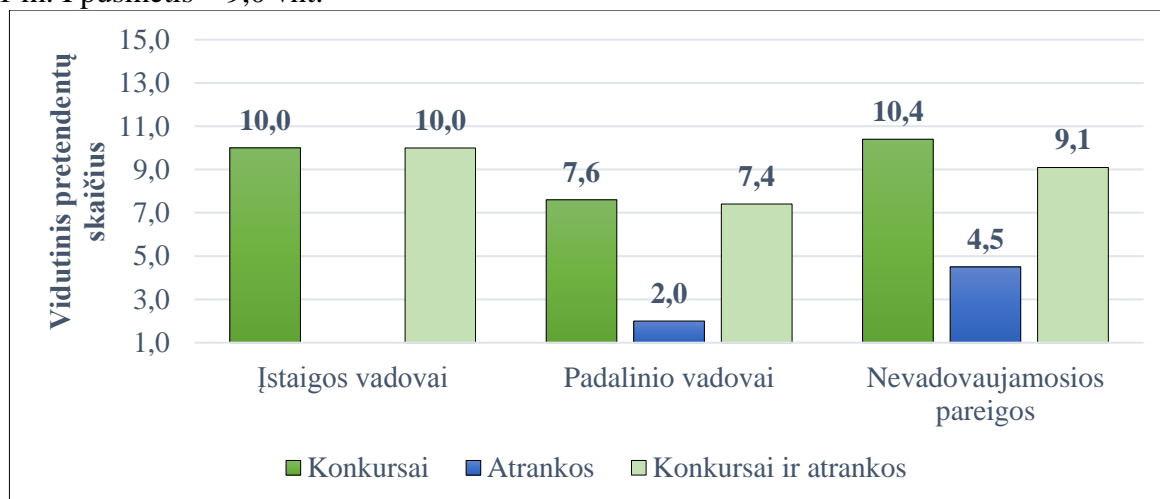
2021 m. I pusmetis	Konkursai	Atrankos	Konkursai ir atrankos
Pretendentų pateiktų prašymų leisti dalyvauti konkursuose ir atrankose skaičius, vnt.	16277	1939	18216

- **Vidutinis pretendentų, pateikusių prašymus leisti dalyvauti konkurse ar atrankoje, skaičius**

2021 m. I pusmetis	Konkursai	Atrankos	Konkursai ir atrankos
Vidutinis pretendentų, pateikusių prašymus leisti dalyvauti konkurse ar atrankoje, skaičius, vnt.	10,2	4,5	9,0
Įstaigos vadovai	10,0		10,0
Padalinio vadovai	7,6	2,0	7,4
Nevadovaujamosios pareigos	10,4	4,5	9,1

Vidutinis pretendentų, pateikusių prašymus leisti dalyvauti konkurse ar atrankoje, skaičius

2021 m. I pusmetis – 9,0 vnt.

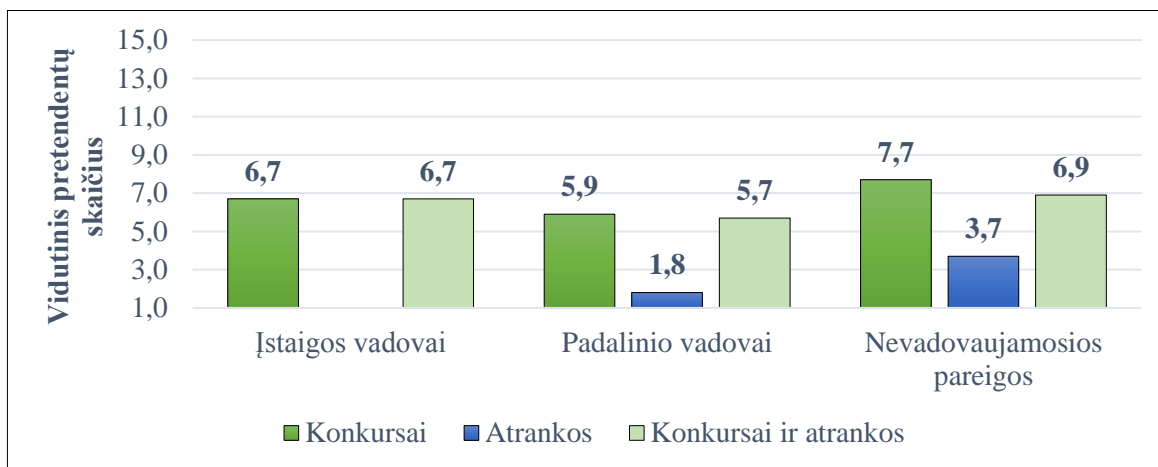


- **Vidutinis pretendentų, atitikusių bendrusius ir specialiuosius reikalavimus konkurse ar atrankoje, skaičius**

2021 m. I pusmetis	Konkursai	Atrankos	Konkursai ir atrankos
Vidutinis pretendentų, atitikusių bendrusius ir specialiuosius reikalavimus konkurse ar atrankoje, skaičius, vnt.	7,6	3,7	6,8
Įstaigos vadovai	6,7		6,7
Padalinio vadovai	5,9	1,8	5,7
Nevadovaujamosios pareigos	7,7	3,7	6,9

Vidutinis pretendentų, atitikusių bendrusius ir specialiuosius reikalavimus konkurse ar atrankoje, skaičius

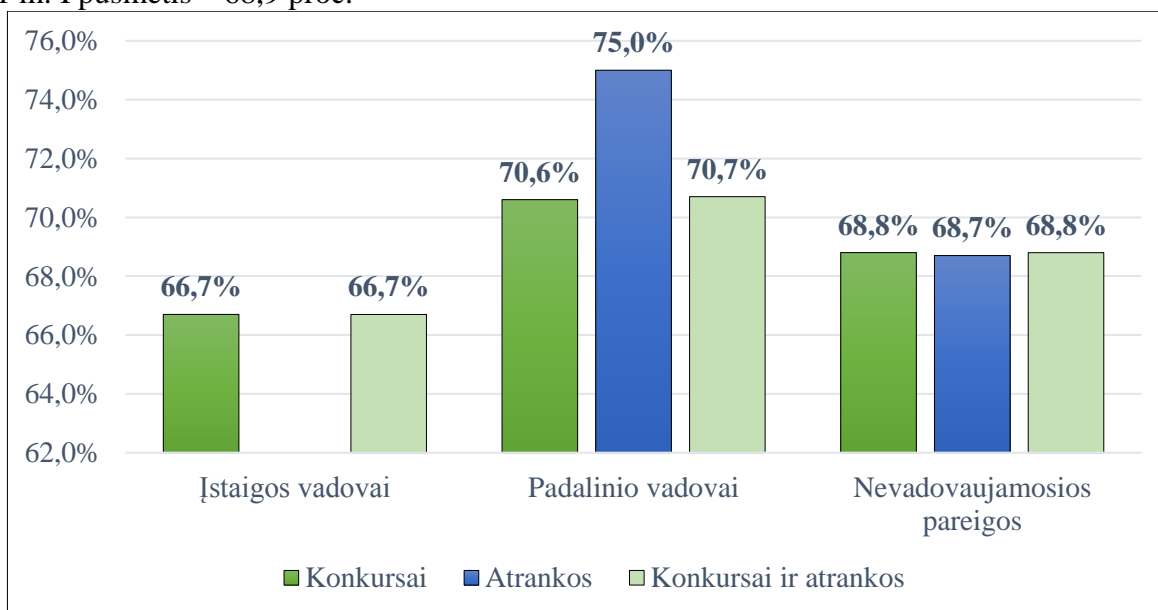
2021 m. I pusmetis – 6,8 vnt.



• **Pretendentų, atitinkančių bendruosius ir specialiuosius reikalavimus, procentinė dalis**

2021 m. I pusmetis	Konkursai	Atrankos	Konkursai ir atrankos
Pretendentų, atitinkančių bendruosius ir specialiuosius reikalavimus, procentinė dalis, proc.	68,9%	68,7%	68,9%
Įstaigos vadovai	66,7%	66,7%	66,7%
Padalinio vadovai	70,6%	75,0%	70,7%
Nevadovaujamosios pareigos	68,8%	68,7%	68,8%

Pretendentų, atitinkančių bendruosius ir specialiuosius reikalavimus, procentinė dalis
2021 m. I pusmetis – 68,9 proc.

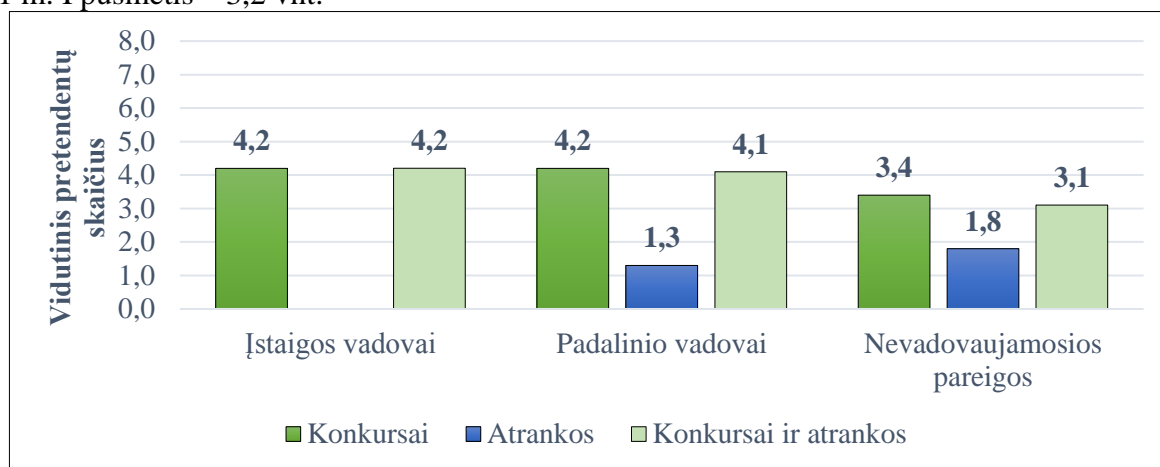


• **Vidutinis pretendentų, atvykusių į pretendentų vertinimą komisijoje konkurse ar atrankoje, skaičius**

2021 m. I pusmetis	Konkursai	Atrankos	Konkursai ir atrankos
Vidutinis pretendentų, atvykusių į pretendentų vertinimą komisijoje konkurse ar atrankoje, skaičius, vnt.	3,4	1,8	3,2
Įstaigos vadovai	4,2	4,2	4,2
Padalinio vadovai	4,2	1,3	4,1
Nevadovaujamosios pareigos	3,4	1,8	3,1

Vidutinis pretendentų, atvykusių į pretendentų vertinimą komisijoje konkurse ar atrankoje, skaičius

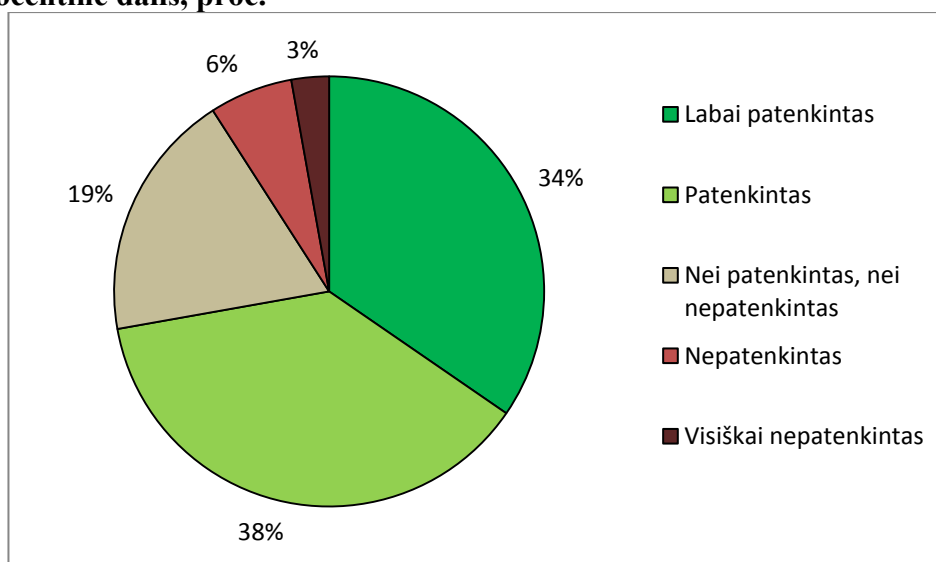
2021 m. I pusmetis – 3,2 vnt.



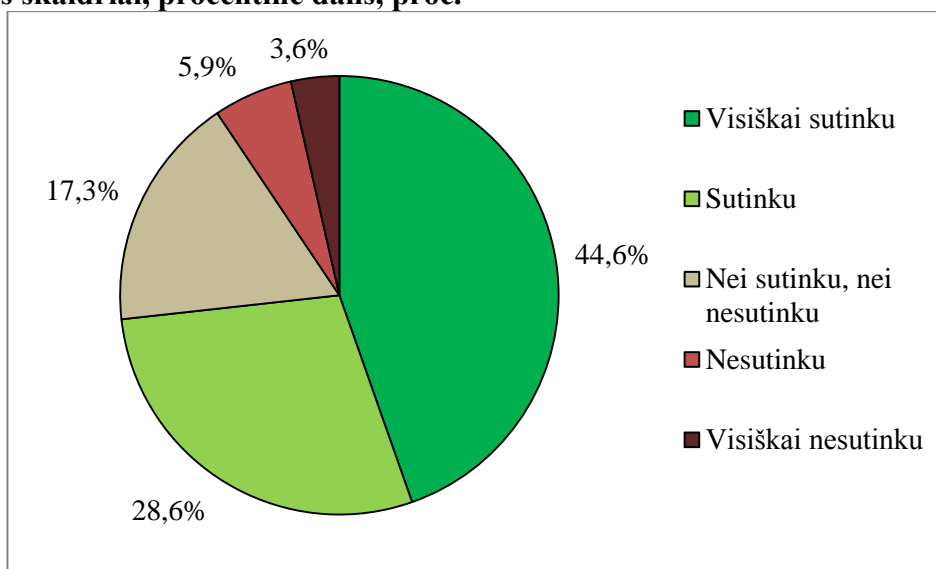
• Pretendentų nuomonės apklausų rezultatai

2021 m. I pusmetis	
Pretendentų, išsakiusių nuomonę, kad yra patenkinti centralizuotai organizuotu konkursu ar atranka, procentinė dalis, proc.	72,2
Pretendentų, manančių, kad centralizuotai organizuotas konkursas ar atranka buvo organizuotas skaidriai, procentinė dalis, proc.	73,2

Pretendentų, išsakiusių nuomonę, kad yra patenkinti centralizuotai organizuotu konkursu ar atranka, procentinė dalis, proc.



Pretendentų, manančių, kad centralizuotai organizuotas konkursas ar atranka buvo organizuotas skaidriai, procentinė dalis, proc.



- **Konkursuose ir atrankose atrinktų valstybės tarnautojų, kurių darbą teigiamai įvertino tiesioginiai vadovai, procentinė dalis**

2021 m. I pusmetis	
Konkursuose ir atrankose atrinktų valstybės tarnautojų, kurių darbą teigiamai įvertino tiesioginiai vadovai, procentinė dalis, proc.	87,0

Konkursuose ir atrankose atrinktų valstybės tarnautojų, kurių darbą teigiamai įvertino tiesioginiai vadovai, procentinė dalis, proc.

